

Kranwaage KERN HCD



## Hochauflösende Kranwaage für Lasten bis 300 kg

### Merkmale

- Die Waagen entsprechen mit dem Prüfzeichen TÜV den Anforderungen der Norm: EN 13155 (Lose Lastaufnahmemittel/Bruchsicherheit) und EN 61010-1 (Elektrische Sicherheit)
- Vollwertige Kranwaage für untere bis mittlere Lastbereiche. Die massive Ausführung sorgt für ein Plus an Sicherheit (TÜV geprüft). Dank des großen LCD-Displays und der serienmäßig mitgelieferten Fernbedienung auch aus größerer Entfernung sicher abzulesen und zu bedienen
- Hohe Mobilität: Dank Batteriebetrieb/Akkubetrieb (optional) und kompakter, leichter Bauweise geeignet zum Einsatz an mehreren Standorten (Produktion, Lager, Versand, etc.)
- Batterieladestandsanzeige, optisch durch LED
- Hold-Funktion: Zum bequemen Ablesen des Wägewerts kann die Anzeige auf verschiedene Weise „eingefroren“ werden. Entweder automatisch bei Wägestillstand oder manuell durch Drücken der Hold-Taste

- Tarieren: Rücksetzen der Anzeige auf „0“ bei belasteter Waage. Jetzt werden entnommene bzw. hinzugefügte Lasten direkt angezeigt
- Großes, kontrastreiches Display erleichtert das Ablesen
- Stand-by-Funktion: Automatische Abschaltung der Anzeige nach 5 min ohne Laständerung. Automatische Aktivierung bei beliebigem Tastendruck
- Haken mit Sicherheitsverschluss, drehbar
- Schäkel und Haken aus vernickeltem Stahl
- Infrarot-Fernbedienung serienmäßig, Reichweite bis zu 20 m, B×T×H 65×24×100 mm, Batterien inklusive

### Technische Daten

- Hinterleuchtetes LCD-Display, Ziffernhöhe 28 mm
- Startbereit: Batterien serienmäßig, 4×1.5 V AA, Betriebsdauer bis zu 100 h
- Präzision: 0,2 % von [Max]
- Wägeeinheiten: kg, lb, N
- Zulässiger Umgebungstemperaturbereich 5 °C/40 °C

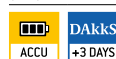
### Zubehör

- Akkubetrieb intern für Lastaufnehmer, Betriebsdauer bis zu 50 h ohne Hinterleuchtung, Ladezeit ca. 12 h. Während des Ladevorgangs sind keine Verwiegungen möglich, KERN HCD-A01


### STANDARD





### OPTION





Modell	Wägebereich		Ablesbarkeit	Nettogewicht	Maße							Optionen
	[Max]	[d]			A	B	C	D	E	F	G	
KERN	kg	g	ca. kg	mm	mm	mm	mm	mm	mm	mm	DAkKS-Kalibrierschein DAkKS KERN	
HCD 60K-2	60	20	1,2	150	79,3	97,7	276,1	246,5	26	18	963-129H	
HCD 100K-2	150	50	1,2	150	79,3	97,7	276,1	246,5	26	18	963-129H	
HCD 300K-1	300	100	1,2	150	79,3	97,7	276,1	246,5	26	18	963-129H	
Mehrteilungswaage, schaltet bei zunehmender oder abnehmender Last automatisch in den nächstgrößeren oder -kleineren Wägebereich [Max] und Ablesbarkeit [d] um.												
HCD 100K-2D	60   150	20   50	1,2	150	79,3	97,7	276,1	246,5	26	18	963-129H	
HCD 300K-2D	150   300	50   100	1,2	150	79,3	97,7	276,1	246,5	26	18	963-129H	

 **Interne Justierautomatik**  
Einstellen der Genauigkeit durch internes motorgetriebenes Justiergewicht


 **Justierprogramm CAL**  
Zum Einstellen der Genauigkeit. Externes Justiergewicht notwendig


 **EasyTouch**  
Geeignet für die Verbindung, Datenübertragung und Steuerung durch PC oder Tablet


 **Speicher**  
Waageninterne Speicherplätze, z. B. für Taragewichte, Wägedaten, Artikeldaten, PLU usw.


 **Alibi-Speicher**  
Sichere, elektronische Archivierung von Wägeregebnissen, konform zu Norm 2014/31/EU.


 **KERN Universal Port (KUP)**  
Erlaubt den Anschluss externer KUP Schnittstellenadapter, wie z. B. RS-232, RS-485, USB, Bluetooth, WLAN, Analog, Ethernet etc. zum Austausch von Daten und Steuerbefehlen, ohne Einbauaufwand


 **Datenschnittstelle RS-232**  
Zum Anschluss der Waage an Drucker, PC oder Netzwerk


 **Datenschnittstelle RS-485**  
Zum Anschluss der Waage an Drucker, PC oder andere Peripheriegeräte. Geeignet für die Datenübertragung über größere Strecken. Netzwerk in Bus-Topologie möglich


 **Datenschnittstelle USB**  
Zum Anschluss der Waage an Drucker, PC oder andere Peripheriegeräte


 **Datenschnittstelle Bluetooth\***  
Zur Datenübertragung von Waage zu Drucker, PC oder anderen Peripheriegeräten

 **Datenschnittstelle WLAN**  
Zur Datenübertragung von Waage zu Drucker, PC oder anderen Peripheriegeräten


 **Steuerausgang (Optokoppler, Digital I/O)**  
Zum Anschluss von Relais, Signallampen, Ventilen etc.


 **Schnittstelle Analog**  
Zum Anschluss eines geeigneten Peripheriegerätes zur analogen Messwertverarbeitung


 **Zweitwaagenschnittstelle**  
Zum Anschluss einer zweiten Waage


 **Netzwerkschnittstelle**  
Zum Anschluss der Waage an ein Ethernet-Netzwerk


 **KERN Communication Protocol (KCP)**  
Ist ein standardisierter Schnittstellen-Befehlssatz für KERN-Waagen und andere Instrumente, der das Abrufen und Steuern aller relevanten Parameter und Gerätefunktionen erlaubt. KERN Geräte mit KCP kann man so ganz einfach in Computer, Industriesteuerungen und andere digitale Systeme integrieren.


 **GLP/ISO-Protokoll intern**  
Die Waage gibt Wägewert, Datum und Uhrzeit aus, unabhängig vom angeschlossenen Drucker


 **GLP/ISO-Protokoll Printer**  
Mit Datum und Uhrzeit. Nur mit KERN-Druckern.


 **Stückzählen**  
Referenzstückzahlen wählbar. Anzeigenumschaltung von Stück auf Gewicht


 **Rezeptur-Level A**  
Die Gewichtswerte der Rezeptur-Bestandteile können aufaddiert und das Gesamtgewicht der Rezeptur ausgedruckt werden


 **Rezeptur-Level B**  
Interner Speicher für komplette Rezepturen mit Name und Sollwert der Rezeptur-Bestandteile. Displayunterstützte Benutzerführung


 **Summier-Level A**  
Die Gewichtswerte gleichartiger Wägegüter können aufaddiert und die Summe ausgedruckt werden


 **Prozentbestimmung**  
Feststellen der Abweichung in % vom Sollwert (100 %)


 **Wägeeinheiten**  
umschaltbar z. B. auf nicht-metrische Einheiten. Weitere Details siehe Internet


 **Wiegen mit Toleranzbereich (Checkweighing)**  
Oberer und unterer Grenzwert programmierbar, z. B. zum Sortieren und Portionieren. Der Vorgang wird durch ein akustisches oder optisches Signal unterstützt, siehe jeweiliges Modell


 **Hold-Funktion (Tierwägeprogramm)**  
Bei unruhigen Wägebedingungen wird durch Mittelwertbildung ein stabiler Wägewert errechnet

 **Staub- und Spritzwasserschutz IPxx**  
Die Schutzklasse ist im Piktogramm angegeben.


 **Unterflurwägung**  
Möglichkeit der Lastaufnahme an der Waagen-Unterseite


 **Batterie-Betrieb**  
Für Batterie-Betrieb vorbereitet. Der Batterietyp ist beim jeweiligen Gerät angegeben


 **Akku-Betrieb**  
Wiederaufladbares Set


 **Universal-Steckernetzteil**  
Mit Universaleingang und optionalen Eingangsstecker-Adaptoren für  
A) EU, CH, GB  
B) EU, CH, GB, US  
C) EU, CH, GB, US, AUS


 **Steckernetzteil**  
230 V/50 Hz. Serienmäßig Standard EU, CH. Auf Bestellung auch in Standard GB, US oder AUS lieferbar


 **Integriertes Netzteil**  
In der Waage integriert. 230 V/50 Hz in EU. Weitere Standards, wie z. B. GB, US, AUS auf Anfrage


 **Wägeprinzip Dehnungsmessstreifen**  
Elektrischer Widerstand auf einem elastischen Verformungskörper


 **Wägeprinzip Stimmgabel**  
Ein Resonanzkörper wird lastabhängig elektromagnetisch in Schwingung versetzt


 **Wägeprinzip Elektromagnetische Kraftkompensation**  
Spule in einem Permanentmagneten. Für genaueste Wägungen


 **Wägeprinzip Single-Cell-Technologie**  
Weiterentwicklung des Kraftkompensationsprinzips mit höchster Präzision

 **Konformitätsbewertung**  
Die Dauer der Konformitätsbewertung in Tagen ist im Piktogramm angegeben

 **DAkkS-Kalibrierung (DKD)**  
Die Dauer der DAkkS-Kalibrierung in Tagen ist im Piktogramm angegeben

 **Werkskalibrierung (ISO)**  
Die Dauer der Werkskalibrierung in Tagen ist im Piktogramm angegeben

 **Paketversand per Kurierdienst**  
Die Dauer der internen Produktbereitstellung in Tagen ist im Piktogramm angegeben

 **Palettenversand per Spedition**  
Die Dauer der internen Produktbereitstellung in Tagen ist im Piktogramm angegeben

\*Der Name Bluetooth® und die Logos sind eingetragene Warenzeichen und gehören der Bluetooth SIG, Inc.. Jedwede Verwendung dieser Warenzeichen durch die KERN & SOHN GmbH erfolgt unter Lizenz. Andere Warenzeichen oder Markennamen sind eingetragene Warenzeichen ihrer jeweiligen Besitzer.